

SLIMBAR PLUS POB / RGBW

StudioDue

it. 201111 | 30cm
it. 201112 | 50cm
it. 201115 | 100cm



Light grey

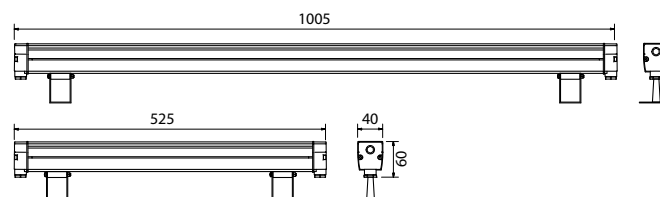
Barre linéaire à LED RGBW dans un boîtier en aluminium ultra compact.
POB - Alimentation électrique intégrée.
Indice de protection IP 67.

Boîtier en aluminium de petite taille.
Connecteurs entrée-sortie pour un câblage rapide et facile.
Longueurs disponibles : 100 cm, 50 cm et 30 cm.
LED RGBW à haute efficacité.
Daisy chain (alimentation et DMX).



Alimentation électrique intégrée.

	100cm	50cm	30cm
LEDs	n. 28 RGBW (3535)	n. 14 RGBW (3535)	n. 9 RGBW (3535)
Lumen	Maximum: 3500lm	Maximum: 1750lm	Maximum: 1125lm
Optiques	10°, 25°, 40°, 60°, 15°x55° - Filtres diffuseurs disponibles sur demande		
Puissance	60W - 0,28A@230V	32W - 0,15A@230V	19W - 0,08A@230V
Matériau	Alluminium, PMMA 8N et verre trempé ultra clair		
Physical	1005x40x60 mm	525x40x60 mm	315x40x60 mm
Poids	2 Kg	1 Kg	0,5 Kg



SLIMBAR PLUS / RGBW

it. 201212 | 50cm
it. 201215 | 100cm



Light grey

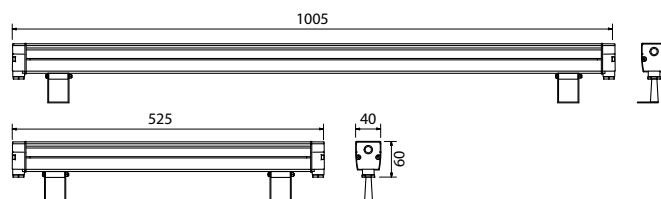
Barre linéaire à LED RGBW dans un boîtier en aluminium ultra compact. Indice de protection IP 67.

Boîtier en aluminium de petite taille.
Connecteurs entrée-sortie pour un câblage rapide et facile.
Longueurs disponibles : 100 cm et 50 cm.
LED RGBW à haute efficacité.
Daisy chain (alimentation et DMX).
Version avec pilotage externe nécessaire (Slimbar Pilot).



Exemple d'alimentation externe requise

	100cm	50cm
LEDs	n. 28 RGBW (3535)	n. 14 RGBW (3535)
Lumen	Maximum: 2000lm	Maximum: 1000lm
Optiques	10°, 25°, 40°, 60°, 15°x55° - Filtres diffuseurs disponibles sur demande	
Puissance	Tension Constante 48VDC 4x200mA	Tension Constante 48VDC 4x100mA
Matériau	Alluminium, PMMA 8N et verre trempé ultra clair	
Physical	1005x40x60 mm	525x40x60 mm
Poids	2 Kg	1 Kg



SLIMBAR PLUS POB / M - WB

StudioDue

it. 201311 | W 30cm
 it. 201312 | W 50cm
 it. 201315 | W 100cm
 it. 201301 | W (plug-in) 30cm

it. 201302 | W (plug-in) 50cm
 it. 201305 | W (plug-in) 100cm
 it. 201712 | WB 50cm
 it. 201715 | WB 100cm



Light grey

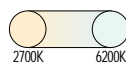
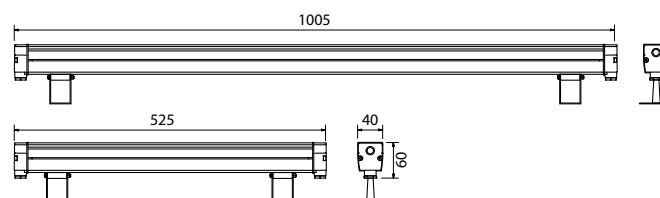
Barre linéaire à LED Monochromatique dans un boîtier en aluminium ultra compact. POB - Alimentation électrique intégrée. Indice de protection IP 67.



Alimentation électrique intégrée.

Boîtier en aluminium de petite taille.
 Connecteurs entrée-sortie pour un câblage rapide et facile.
 Longueurs disponibles : 100 cm, 50 cm et 30 cm.
 Daisy chain (alimentation et DMX).

	100cm	50cm	30cm
LEDs	M - n. 28 Mid Puissance 3030	n. 14 Mid Puissance 3030	n. 10 Mid Puissance 3030
	WB - n. 28 Warm+Cold DIES	n. 14 Warm+Cold DIES	-
Lumen	Maximum: 4000lm	Maximum: 2000lm	Maximum: 1500lm
Optiques	5° (seulement M) 10°, 25°, 40°, 60°, 15°x55° - Filtres diffuseurs disponibles sur demande		
Puissance	40W - 0,18A@230V	22W - 0,1A@230V	12W - 0,05A@230V
Matériau	Alluminium, PMMA 8N et verre trempé ultra clair		
Physical	1005x40x60 mm	525x40x60 mm	315x40x60 mm
Poids	2 Kg	1 Kg	0,5 Kg



SLIMBAR PLUS / M - WB

it. 201612 | WB 50cm
 it. 201615 | WB 100cm
 it. 201412 | W 50cm
 it. 201415 | W 100cm



Light grey

Barre linéaire à LED Monochromatique dans un boîtier en alluminium ultra compact. Indice de protection IP 67.

Boîtier en alluminium de petite taille.
 Connecteurs entrée-sortie pour un câblage rapide et facile.
 Longueurs disponibles : 100 cm et 50 cm.
 Daisy chain (alimentation et DMX).
 Version avec pilotage externe nécessaire (Slimbar Pilot).



Exemple d'alimentation externe requise

	100cm	50cm
LEDs	M - 30 LED NICHIA NVSLE21AT (4000K)	15 LED NICHIA NVSLE21AT (4000K)
	WB - 28 LED WB (2700K-6200K)	14 LED WB (2700K-6200K)
Lumen	Maximum: 2000lm	Maximum: 1000lm
Optiques	5° (seulement M) 10°, 25°, 40°, 60°, 15°x55° - Filtres diffuseurs disponibles sur demande	
Puissance	16W - 0,34A@48V	8W - 0,17@48V
	Tension Constante 48V-380mA	Tension Constante 48V-170mA
Matériau	Alluminium, PMMA 8N et verre trempé ultra clair	
Physical	1005x40x60 mm	525x40x60 mm
Poids	2 Kg	1 Kg

